


Cómo Proporcionar Ayuda para las Rutinas

Pasos para usar las ayudas:

1. Dirija la atención de su hijo a la señal, ¡dégala una vez! (por ejemplo, "Cepíllate los dientes").
2. Dele a su hijo la oportunidad de responder (por ejemplo, espere de 5 a 10 segundos).
3. Responda al intento de su hijo:
 - a. Respuesta correcta: proporcione comentarios positivos
 - b. Respuesta incorrecta: repita la señal, proporcione la ayuda menos restrictiva que garantice el éxito y luego proporcione comentarios positivos
3. Vaya al siguiente paso de la rutina.

Consejos para evitar dependencia de la ayuda:

1. Utilice siempre la ayuda menos intensiva necesaria para ayudar a su hijo a tener éxito.
2. Desvanezca sus ayudas lo más rápido posible.




Menos-a-Más

**Busca el
cepillo de
dientes**




Ayuda verbal, visual o gestual

Haz esto

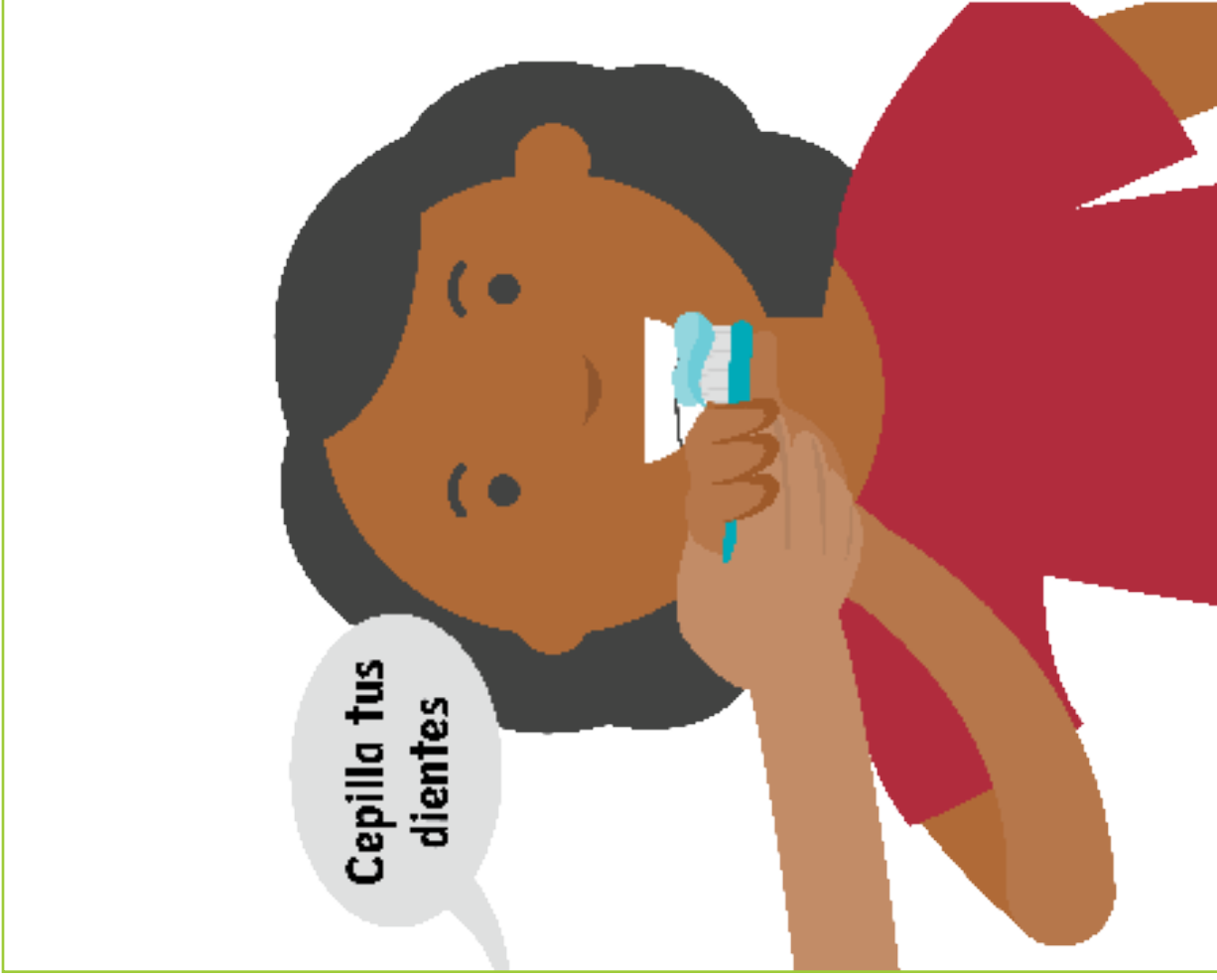


Ayuda de modelaje



Cepillo tus
dientes

Ayuda físico parcial



Cepilla tus
dientes

Ayuda físico completa